



Fiche d'Information sur le Produit

Règlementation déléguée (UE) 2020/740

Marque **TAURUS**

Désignation commerciale **101**

Identifiant **523645**

Dimension **175/65R14**

Indice de charge **90**

Indice de capacité de charge pour montage jumelé **88**

Indice de vitesse **R**

Classe d'efficacité en carburant **D**

Classe d'adhérence sur sol mouillé **C**

Classe de bruit de roulement externe **B**

Valeur de bruit de roulement externe **72 dB**

Pneu neige **Non**

Date de début de production **42/13**

Date de fin de production

Information additionnelle **175/65 R 14C 90/88R TL 101 TA**

Indice de capacité de charge additionnel en monte simple

Indice de capacité de charge additionnel en montage jumelé

Indice de vitesse additionnel



ENERG

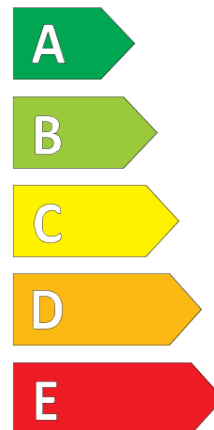



TAURUS

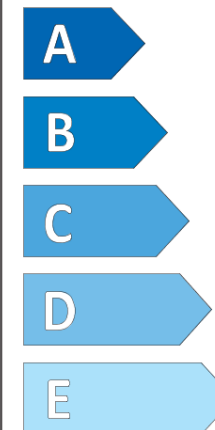
523645

175/65R14 90/88 R

C2



D



C



2020/740