



## Scheda informativa del prodotto

Regolamento (UE) 2020/740

Marca del pneumatico **TAURUS**

Denominazione commerciale **101**

Codice identificativo **320926**

Misura **215/65R16**

Indice di carico **109**

Indice di carico (per montaggio in gemellato) **107**

Categoria di velocità **R**

Categoria di efficienza in consumo di carburante **D**

Categoria di aderenza sul bagnato **C**

Categoria di rumore esterno di rotolamento **B**

Valore del rumore esterno di rotolamento **72 dB**

Pneumatico per condizioni di neve severa **No**

Data di inizio della produzione **43/13**

Data di fine della produzione

Informazioni aggiuntive **215/65 R 16C 109/107R TL 101 TA**

Indice di carico aggiuntivo (per montaggio in singolo)

Indice di carico aggiuntivo (per montaggio in gemellato)

Categoria di velocità aggiuntiva



# ENERG

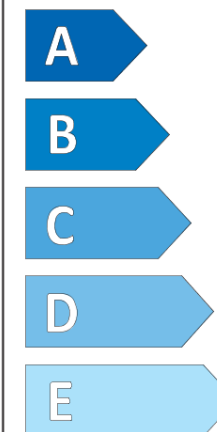
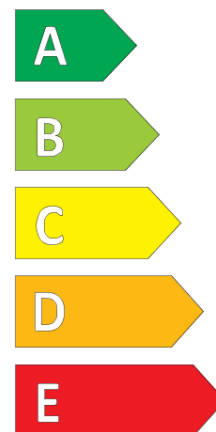



**TAURUS**

320926

215/65R16 109/107 R

C2



2020/740