



Scheda informativa del prodotto

Regolamento (UE) 2020/740

Marca del pneumatico **TAURUS**

Denominazione commerciale **201**

Codice identificativo **950300**

Misura **195/65R16**

Indice di carico **104**

Indice di carico (per montaggio in gemellato) **102**

Categoria di velocità **R**

Categoria di efficienza in consumo di carburante **D**

Categoria di aderenza sul bagnato **C**

Categoria di rumore esterno di rotolamento **B**

Valore del rumore esterno di rotolamento **73 dB**

Pneumatico per condizioni di neve severa **Sì**

Data di inizio della produzione **43/13**

Data di fine della produzione

Informazioni aggiuntive **195/65 R 16C 104/102R TL 201 TA**

Indice di carico aggiuntivo (per montaggio in singolo)

Indice di carico aggiuntivo (per montaggio in gemellato)

Categoria di velocità aggiuntiva



ENERG






TAURUS

950300

195/65R16 104/102 R

C2



2020/740